



17 tuuman digitaalinen

LCD-laajakuvatelevisio

- Vastaanottaa digitaaliset ja analogiset televisiolähetykset
- Vastaanottaa digitaaliset radiolähetykset
- Pika-asennus: Plug-n-Play
- Käyttäjätavalliset valikot ja ohjelmaopas
- Optinen Dolby Digital 5.1
- lähtö
- Pelejä
- CI
- moduuli
- Kahden vuoden takuu valmistajalta



Huomautus

Copyright (Copyright ©2001 HUMAX Corporation)

Ei saa kopioida, käyttää tai kääntää kokonaan tai osittain ilman **HUMAXin** ennalta myöntämää kirjallista lupaa muutoin kuin tekijänoikeuden tai tekijänoikeuslain sallimalla tavalla.

Takuu

Tämän asiakirjan sisältöä voidaan muuttaa ilman ennakoilmoitusta. **HUMAX** ei vastaa mistään suorista, epäsuorista, satunnaisista, väistämättömistä tai muista vahingoista, jotka ovat aiheutuneet tämän käyttöoppaan tietojen käyttämisen tai niiden pohjalta tehtyjen toimien vuoksi.

Tavaramerkit

VIACCESSTM on France Telecomin tavaramerkki.

CryptoWorks (TM) on Philips Electronics N.V:n tavaramerkki.

Irdeto on Mindport BV:n tavaramerkki.

Nagravision on KUDELSKI S.A:n rekisteröity tavaramerkki.

Conax on Telenor Conax AS:n tavaramerkki.

Dolby ja **DD**-symboli ovat **Dolby Laboratoriesin** tavaramerkkejä.

Valmistettu **Dolby Laboratoriesin** luvalla.

Kiitos, että olet ostanut HUMAXin LCD-television. Tutustu tähän käyttöoppaaseen huolellisesti, sillä oppaan tietojen avulla voit asentaa laitteen ja käyttää sitä turvallisesti. Ohjeiden avulla pystyt myös käyttämään laitetta mahdollisimman tehokkaasti. Säilytä käyttöopas television lähellä, jotta voit etsiä siitä lisätietoja tarvittaessa.



Huomautus

Tutustu käyttöoppaaseen huolellisesti ja varmista, että ymmärrät annetut ohjeet.
Tutustu oman turvallisuutesi vuoksi toimenpiteiden aiheuttamiin seurauksiin.

Varoitukset, tärkeät huomautukset ja huomautukset

Kiinnitä erityistä huomiota seuraaviin käyttöoppaan symboleihin, sillä ne osoittavat riskitilanteita.

Varoitus

Viittaa riskitilanteeseen, joka voi aiheuttaa vakavan vamman.

Tärkeä huomautus

Viittaa tilanteeseen, joka voi vahingoittaa laitteistoa.

Huomautus

Viittaa käyttäjälle annettaviin lisätietoihin. Käyttäjälle kerrotaan mahdollisista ongelmista ja annetaan tietoja, jotka helpottavat laitteen toiminnan ymmärtämistä sekä sen käyttämistä ja huoltamista.



Älä poista laitteen kantta (tai takaosaa) **sähköiskuvaaran** vuoksi.
Laitteen sisällä ei ole osia, joita käyttäjä voi korjata.
Jätä huoltotoimenpiteet ammattitaitoisille korjaajille.



Symboli viittaa laitteen sisällä olevaan vaaralliseen jännitteeseen, joka voi aiheuttaa sähköiskun ja ruumiinvamman.



Symboli viittaa tuotteen mukana toimitettuihin tärkeisiin ohjeisiin.



Käyttöturvallisuus ja varoitukset

Käyttöturvallisuus ja varoitukset

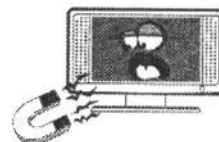
Tämä LCD-televisio on valmistettu kansainvälisten turvastandardien mukaisesti. Tutustu seuraaviin käyttöturvallisuusohjeisiin huolellisesti.

Yleiset käyttöturvallisuusohjeet

Tämä LCD-televisio on valmistettu kaikkien turvallisuusstandardien mukaisesti. Vältä sähköiskuvaara ja muut vaarat noudattamalla seuraavia ohjeita:

Älä aseta näytön tai virtajohtoon päälle mitään painavaa, kosteaa tai magneettista.


Älä peitä ilmastointiaukkoja äläkä kosketa niitä metalliesineillä tai syttyvillä esineillä.



Älä käytä laitetta kuumassa, kosteassa tai pölyisessä paikassa.

+ Käyttolämpötila: 41~95°F

+ Kosteusprosentti: 30-80 (suhteellinen)



Älä kytke virtajohtoa pistokkeeseen, ennen kuin olet sammuttanut laitteen virran.

Varmista, että virtajohto ja muut johdot on kiinnitetty tiukasti ja ohjeiden mukaisesti.




Ylijännitteiset pistorasiat ja jatkojohdot ovat vaarallisia, kuten myös rikkoutuneet virtajohtot ja vialliset pistokkeet, jotka saattavat aiheuttaa sähköiskun tai tulipalon.

Korjauta vialliset johdot ja pistokkeet.



Älä käytä neulojen ja kynien kaltaisia teräviä esineitä LCD-televisioon lähetyvillä, sillä tällaiset esineet saattavat naarmuttaa LCD-näytön pintaa.



Älä puhdista laitetta puhdistusaineilla, kuten bentseenillä, sillä LCD-pinta saattaa vahingoittua.

Elimet ehtoa ei olla avoin jotta paistinrasva eli räiskyttää.



Käyttöturvallisuus ja varoitukset

Varoitus

1 Estä virtajohdon ja pistokkeen vahingoittuminen noudattamalla seuraavia ohjeita:

Älä muuta tai käsittele turhaan virtajohtoa tai pistoketta.

Älä väännä tai kierrä virtajohtoa turhaan.

Vedä pistokkeesta, kun irrotat virtajohdon pistorasiasta.

Pidä virtajohto mahdollisimman kaukana lämmönlähteistä, jotta virtajohdon kuori ei sula.

2 Noudata seuraavia ohjeita. Sähköiskun riski kasvaa, jos ohjeita ei noudateta.

Älä avaa laitetta.

Älä työnnä laitteeseen metalliesineitä tai syttyviä esineitä.

Älä kosketa pistoketta kostein käsin.

Irrota virtajohto pistorasiasta ukkosmyrskyn ajaksi.

3 Älä käytä epäkunnossa olevaa laitetta. Jos käytät viallista laitetta, laite voi vaurioitua vakavasti. Ota yhteys tuotteen paikalliseen jälleenmyyjään, jos laite on epäkunnossa.

4 Älä aseta moduuli- tai älykorttiaukkoon metalliesineitä tai muita vieraita esineitä, koska tästä voi aiheutua vahinkoa laitteelle ja sen käyttöikä voi lyhentyä.



Sisällysluettelo

0 Huomautus	02~03
++ Takuu	02
++ Tavaramerkit	02
++ Varoitukset, tärkeät huomautukset ja huomautukset	03
0 Käyttöturvallisuus ja varoitukset	02~05
++ Käyttöturvallisuus ja varoitukset	04
++ Yleiset käyttöturvallisuusohjeet	04
++ Varoitus	05
0 Sisällysluettelo	01~01
1 Ennen kuin otat LCD-televisioon käyttöön	02~04
1.1 Pakkauksen sisältö	09
1.2 Etupaneeli	10
1.3 Takapaneeli	11
1.4 Kauko-ohjain	12~14
2 Asennus	15~17
2.1 Asennus	15
2.2 Paristojen asettaminen	15
2.3 Ulkoisten laitteiden liittäminen	16
2.4 Virran kytkeminen	17
2.5 Äänenvoimakkuuden säätö	17
3 LCD-päävalikko	18~24
3.1 Yleisvalikko	18~21
3.2 Analogisten TV-kanavien asetus	21~23
3.3 PC-päävalikko	23~24
4 Ohjattu DTV-asennus	24
4.1 Digitaal-TV:n päävalikko	24
5 DTV-perustoiminnot	25~29
5.1 Kanavien vaihtaminen	25
5.2 Tekstityskielen muuttaminen	25
5.3 Äänen kielen muuttaminen	26
5.4 Ohjelmatiedot (Infoikkuna)	26~27
5.5 Asetusluettelo	28~29



Sisällysluettelo

6 DTV-kanavaluettelo	
6.1 Kanavaluettelon näyttäminen ja vaihtaminen	30
6.2 Kanavaluetteloryhmän vaihtaminen	30~31
6.3 Kanavien muokkaaminen	31~32
6.4 Suosikkikanavien muokkaaminen	32~34
6.5 Kanavanvaihtotapa	35
7 DTV-ohjelmaopas	
7.1 Ohjelmaoppaan tietojen tarkasteleminen	36~37
7.2 Ohjelman etsiminen	37
8 DTV:n asetusten asettaminen	
8.1 Käyttölukitus	38
8.2 Paikalliset asetukset	39~40
8.3 Muut asetukset	40
9 DTV-asennus	
9.1 Automaattinen haku	41
9.2 Manuaalinen haku	41~42
9.3 Tehdasasetukset	42
10 DTV-ohjelmistopäivitys	
10.1 OTA (Over the Air)	43~45
10.2 Ohjelmistopäivitys tietokoneelta	45
11 DTV-järjestelmän tiedot	
11.1 Tila	46
11.2 Signaalin tunnistus	46
11.3 CI-moduuli	46
12 Pelit	
13 Valikkokaavio	
13.1 DTV	48
13.2 Yleinen	49
14 Vianmääritys	

Sisällysluettelo

15 Tekniset tiedot

16 Sanasto

