



Asennusohje
WI-AX1800M

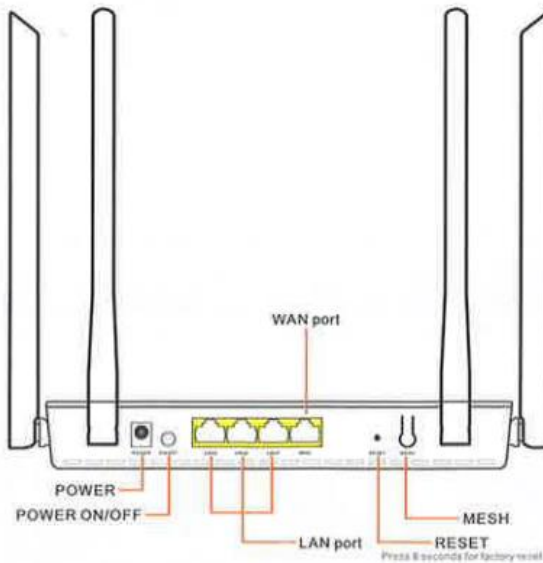


FINNSAT

Pakkauksen sisältö

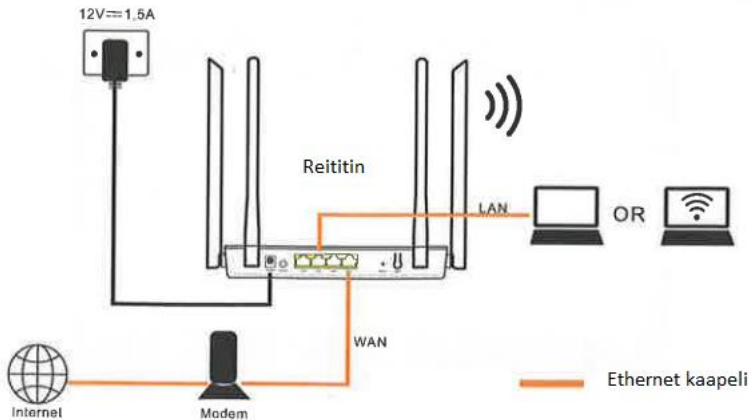
WI-AX1800M reititin, virtalähde, cat kaapeli

Yleiskatsaus



Nimi	Väri	Toiminto
POWER	Sininen	Jatkuva: Laite on päällä, ja virrantulo normaali Pois: Laitteeseen ei tule virtaa
WAN	Sininen	Jatkuva: Yhteys on muodostettu Pois: Laitetta ei ole kytketty WAN porttiin
WiFi	Sininen	Jatkuva: WiFi on päällä Pois: WiFi on kytketty pois päältä
MESH	Sininen	Jatkuva: MESH verkkoon on luotu yhteys Pois: MESH verkkotoiminto ei ole käytössä

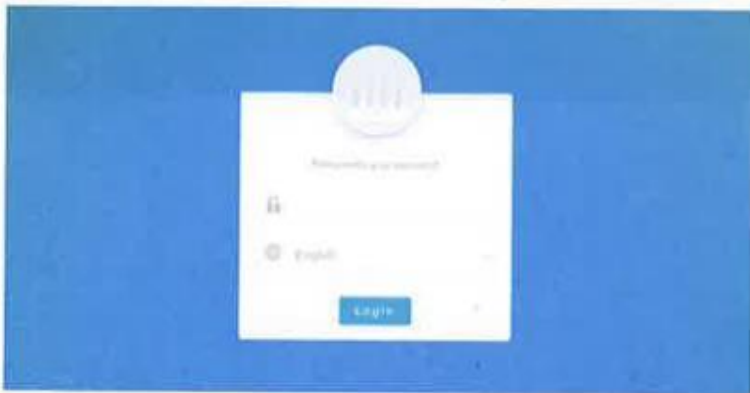
Ohjattu käyttöönotto



Kytke reititin yllä olevan kuvanmukaisesti, ja seuraa seuraavia askelia

1:Kytke laitteesi ethernet kaapelilla reitittimeen tai laitteen muodostamaan verkkoon.

2:Käynnistä internet selain ja kirjoita osoiteriville <http://192.168.10.1> kirjoita selaimen sivulle oletus-salasana admin.



3: Seuraavaksi paina "next" käynnistääksesi asennusohjelman



4: Valitse operointi protokollaksi "DHCP-Client", ja paina "next"



Huomio:

<i>Tässä selitykset internet yhteyden tyyppi vaihtoehdoille</i>	
PPPoE	Kysy internetyhteyden tarjoajalta käyttäjätunnus ja salasana.
DHCP Client	Tämä toiminto ei vaadi käyttäjältä erillisiä toimintoja, reititin on automaattisesti "DHCP-client", ja saa määrittymiset automaattisesti internetyhteyden tarjoajalta.
Static IP	Kiinteä osoite. Kysy internetyhteyden tarjoajalta määrittymiset, kuten ip-osoite, aliverkonpeite, DNS, ja Oletusyhdykätävä.

5: Langattoman verkon määrittäykset.

Anna "Wifi-SSID" kenttää WiFi verkon nimi tämä nimi näkyy kun ihmiset etsivät WiFi verkkoa.

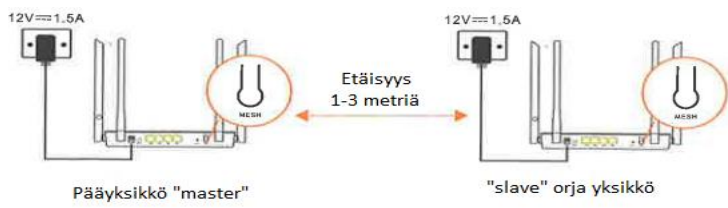
Anna "Key" kenttään salasanan, jonka haluat wifi verkolle asettaa.



6: Valmis paina "complete" viimeistelläksesi ohjatun asennuksen.

Laite on nyt valmis käytettäväksi.

MESH verkkoon lisääminen



1: Paina ja pidä pohjassa molempien laitteiden MESH-nappia yhtä aikaa noin 3s, kunnes mesh valo vilkkahtaa

2: Odota noin minuutti kunnes MESH-merkkivalo palaa tasaisen sinisenä molemmissa yksiköissä, joka tarkoittaa että laitteet ovat onnistuneesti yhdistetty.

TURVAOHJEET

Tämä osio sisältää laitteen käyttöä koskevia tärkeitä tietoja. Osio sisältää myös laitteen turvallista käyttöä koskevia tietoja. Lue tämä teksti huolellisesti ennen laitteen käyttöönottoa.

Elektroninen laite

Älä käytä laitetta, jos laitteen käyttö on kielletty. Älä käytä laitetta, jos laitteen käyttö aiheuttaa vaaraa tai häiritsee muiden sähkölaitteiden toimintaa.

Käyttöympäristö

- Vältä pölyisiä, kosteita ja likaisia ympäristöjä. Vältä magneetikenttiä. Laitteen käyttö näissä ympäristöissä voi johtaa virtapiirin toimintahäiriöihin.
- Sammuuta laite ja irrota se virtalähteestä ennen johtojen liittämistä ja irrottamista. Varmista, että kätesi ovat kuivat käytön aikana.
- Sijoita laite vakaalle pinnalle.
- Pidä laite loitolla sähkölaitteista, jotka tuottavat voimakkaita magneetti- tai sähkökenttiä, kuten mikroaaltouunista tai jääkaapista.
- Ukkosmyrskyjen aikana laite on suojattava salamaniskulta katkaisemalla siitä virta ja irrottamalla kaikki laitteeseen liitetyt johdot.
- Älä käytä laitetta ukkosmyrskyjen aikana, sillä se voi aiheuttaa salamaniskun vaaran. Laitteen käyttö ukkosen aikana tapahtuu käyttäjän omalla vastuulla. Finnsat ei korvaa ukkosen aiheuttamia vahinkoja!
- Ihanteellinen käyttölämpötila on 0 - +40 °C. Ihanteellinen varastointilämpötila on -40 - +70 °C. Ääriämpötilat voivat vahingoittaa laitetta ja lisävarusteita.
- Säilytä laitetta ja lisävarusteita hyvin tuuletetussa ja viileässä tilassa suojattuna suoralta auringon valolta. Älä peitä tai ympäröi laitetta pyyhkeillä tai muilla esineillä. Älä aseta laitetta säilytyskoteloon, jonka lämmönsiirtokyky on heikko, kuten rasiaan tai pussiin.
- Suojaa laite ja lisävarusteet sateelta ja kosteudelta, sillä ne voivat aiheuttaa tulipalo- ja sähköiskuvaaran.
- Pidä laite loitolla lämmönlähteistä ja tulesta, kuten lämmittimistä, mikroaaltouuneista, liesistä, kuumavesivaraajista, lämpöpattereista ja kynttilöistä.
- Älä aseta laitteen päälle esineitä, kuten kynttilöitä tai vesiasiotoita. Jos laitteen sisälle pääsee vieraita esineitä tai nestettä, lopeta laitteen käyttö heti, kytke laite pois päältä ja irrota kaikki siihen liitetyt johdot.
- Älä peitä laitteen tuuletusaukkoja. Jätä laitteen ympärille vähintään 10 cm vapaata tilaa lämmön haihtumista varten.
- Lopeta laitteen ja sovellusten käyttö hetkeksi, jos laite ylikuumenee. Jos ylikuumentunutta laitetta pidetään ihoa vasten pitkään, ihossa voi ilmetä lievän palovamman oireita, kuten punaisia läikkiä ja tummumista.
- Älä anna lasten tai lemmikkieläinten pureskella tai imeskellä laitetta tai lisävarusteita. Se voi vaurioittaa laitetta ja aiheuttaa vaaratilanteen.
- Noudata paikallisia lakeja ja säädöksiä ja kunnioita muiden yksityisyyttä ja laillisia oikeuksia.
- Laite on asennettava ja sitä on käytettävä siten, että säteilylähteen ja kehon välissä on vähintään 20 cm vapaata tilaa.

Älä pura tai peruskorjaa laitetta tai sen lisävarusteita. Se aiheuttaa takuun raukeamisen ja vapauttaa valmistajan vahinkovastuusta. Jos laite vaurioituu, ota yhteyttä jälleenmyyjään ja kysy neuvoja tai pyydä heitä korjauttamaan laite. Pidä laite kuivana ja estä laitteeseen kohdistuvat fyysiset iskut. Jos laite on kauan käyttämättömänä, irrota se virtalähteestä. Päivitäthän laitteesi ohjelmiston säännöllisesti.

Laitteen hävittäminen



Laitteen ja akkujen (jos ne sisältyvät toimitukseen) hävittämiseen sovelletaan uusinta WEEE-direktiiviä (2012/19/EU-direktiivi) ja akkudirektiiviä (2006/66/EY-direktiivi). Sähkö- ja elektroniikkaromu ja akut on erotettava muusta jätteestä, jolloin mahdollisten vaarallisten aineiden mahdolliset ympäristövaikutukset ihmisten terveydelle jäävät mahdollisimman vähäisiksi.



Takuukortti

Jos tuote hajooa itsestään kolmen kuukauden kuluessa ostopäivästä, tarjoamme uuden tuotteen. Jos tuote vikaantuu takuaikana, tarjoamme ammattimaisen huoltopalvelun.

Ostokuitti ja tuotteen koko sarjanumero vaaditaan, jotta takuupalvelu voidaan toimittaa. Viat, jotka johtuvat virheellisestä asennuksesta tai olosuhteista, kuten luonnonkatastrofista, vesivahingosta, liian korkeasta lämpötilasta tai vastaavasta, eivät ole takuun piirissä.

Käyttäjänimi	
Osoite	
Puhelinno	
Ostopaikka	
Ostopaikan osoite	
Tuotenro	
Ostoaiika	
Sarjanro	
Jakelu	