



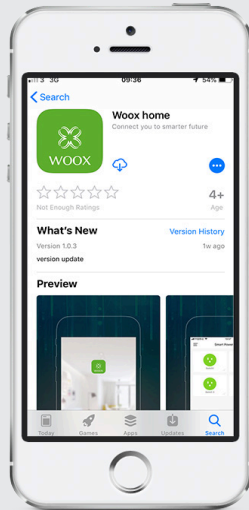
WOOX



R4028 Pikaohje

Varmista, että älypuhelimesi on liitettynä 2.4GHz (802.11 b/G/n) WiFi-verkkoon.

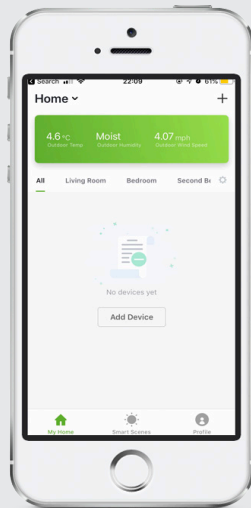

1. etsi "**Woox home**" Apple storesta tai Google Playstoresta. Asenna Woox home-sovellus puhelimeesi



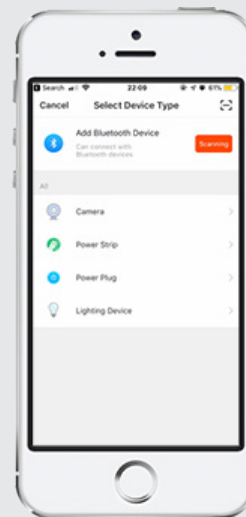
2. Siirry rekisteröinti-/kirjautumisosaan ja anna puhelinnumero tai sähköpostiosoite vastaanottaaksesi vahvistuskoodin rekisteröintiä varten.

3. Seuraa teksti- tai sähköpostiviestin rekisteröintiohjeita

4. Kirjautu rekisteröidyllä puhelinnumerolla tai sähköpostiosoitteella ja anna valitsemasi salasana.

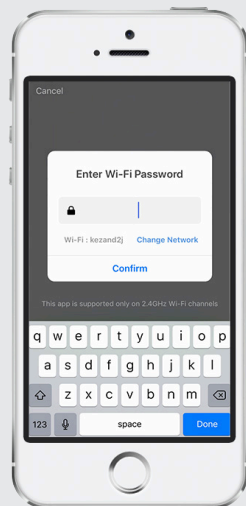


5. Lisää WOOX laite klikkaamalla "+" yläoikealta (Android) tai keskeltä (iOS).



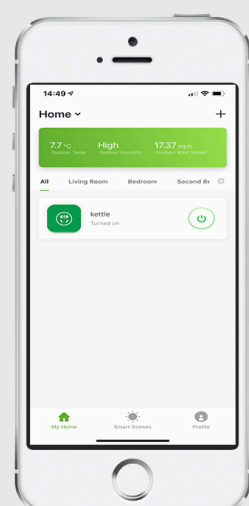
6. Valitse "**Power strip**"
7. Kun laitteen sininen merkkivalo vilkkuu tiheästi, klikkaa sovelluksen "**Confirm light blinks rapidly**" -nappulaa

8. Anna WiFi-verkkosi salasana n, jossa näkyy WiFi-verkon nimi (SSID).



Laitteen liittäminen alkaa. Onnistuneen liittämisen jälkeen laite näkyy laiteluettelossa. Jos liittäminen epäonnistui, toista prosessi.

Voit nyt antaa laitteelle nimen tai käyttää oletusnimeä.



Usein kysytyt kysymykset

K: Miten laite nollataan?

V: Pidä virtanäppäintä painettuna 10 sekuntia ja odota, että LED aloittaa vilkkumisen sekä laite käynnistyy uudelleen.

K: Laitteen ohjaus ei toimi kunnolla?

V: Tarkista verkon toiminta siirtämällä laite lähelle WiFi-reititintä. Jos tämä ei auta, on suositeltavaa nollata laite ja lisätä se uudelleen.

K: Miksi laite näkyy luettelossa vaikka se on nollattu?

V: Nollaus poistaa vain laitteen verkkoasetukset, mutta ei voi poistaa laitetta sovelluksesta. Laitteen poisto sovelluksesta on tehtävä sovelluksen poistotoiminolla "Remove Device".

K: Miten vaihdan laitteen toiseen WiFi-verkkoon?

V: Poista ja resetoi laite ensin sovelluksesta. Tämän jälkeen lisää se uudelleen sovellukseen.

K: Miksi en saa ilmoituksia puhelimeeni?

V: Varmista, että sovellus on käynnissä ja ilmoitukset on sallittu puhelimen asetuksissa.

Huomioitava ennen käyttöä

Tämä laite tukee ainoastaan 2.4GHz WiFi-verkkoa. Varmista, että käytät 2.4GHz WiFi-verkkoa.

Pakkauksen sisältö

R4028

Pikaohje

Skill lisää Amazon Alexa: Wooxhome

Nimi sisällytettäväksi Google Home Control: Wooxhome